FIESC 65 ANOS

Movimento
A Indústria
pela Educação

FIESC

Florianópolis, 18 de Maio de 2015

Mapa Estratégico **FIESC 2015-2022**

FIESC

Visão: Consolidar-se como a organização empresarial líder na promoção da competitividade da indústria catarinense.

Missão: Promover a competitividade da indústria catarinense de forma sustentável e inovadora, influenciando a criação de um ambiente favorável aos negócios e ao desenvolvimento humano e tecnológico.

Valores: Comprometimento, Cooperação, Ética e Iniciativa.

Competitividade da Indústria

Resultados para a Indústria

- **Ambiente favorável à indústria**
- **Pessoas com as competências alinhadas às necessidades atuais e futuras da indústria**
- **Agregação de valor e qualidade aos produtos e processos da indústria**
- **Qualidade de vida dos trabalhadores para a produtividade da indústria**

Focos de Atuação

Ambiente Institucional

Ampliar a inserção global da indústria

Fortalecer a representatividade industrial, por meio do estímulo ao associativismo

Articular ações sobre os principais fatores que influenciam a competitividade industrial

Educação

Promover a escolaridade, a qualificação e o desenvolvimento profissional de trabalhadores e lideranças para a indústria

Inovação e Tecnologia

Ser indutor da inovação na indústria de forma articulada e proativa

Apoiar a indústria no desenvolvimento e na adoção de soluções tecnológicas e de gestão

Qualidade de Vida

Promover comportamentos seguros e saudáveis no trabalhador

Promover, em escala, ambientes de trabalho seguros e saudáveis na indústria

Processos

Orientação ao Mercado

- Oferecer soluções alinhadas às demandas dos setores industriais
- Promover, de forma integrada, o relacionamento com o mercado
- Fortalecer a imagem da FIESC

Eficiência Operacional

- Garantir processos de apoio eficientes e integrados
- Ampliar as sinergias operacionais e mercadológicas nos negócios

Pessoas e Infraestrutura

Gestão de Pessoas

- Desenvolver competências com foco na execução da estratégia
- Valorizar as pessoas para o alcance dos resultados

Infraestrutura

Garantir disponibilidade, qualidade e otimização do uso da infraestrutura e das tecnologias

Sustentabilidade

Sustentabilidade

Garantir o equilíbrio econômico da FIESC com sustentabilidade

DEZEMBRO **2014**

Mapa Estratégico **FIESC 2015-2022**

FIESC

Visão: Consolidar-se como a organização empresarial líder na promoção da competitividade da indústria catarinense.

Missão: Promover a competitividade da indústria catarinense de forma sustentável e inovadora, influenciando a criação de um ambiente favorável aos negócios e ao desenvolvimento humano e tecnológico.

Valores: Comprometimento, Cooperação, Ética e Iniciativa.

Competitividade da Indústria

Resultados para a Indústria

Ambiente favorável à indústria | Pessoas com as competências alinhadas às necessidades atuais | Agregação de valor e qualidade aos produtos e processos | Qualidade de vida dos trabalhadores para a

Focos de Atuação

Processos

Pessoas e Infraestrutura

foco na execução da estratégia | o alcance dos resultados

e otimização do uso da infraestrutura e das tecnologias

Sustenta

da FIESC com sustentabilidade

Educação

Promover a escolaridade, a qualificação e o desenvolvimento profissional de trabalhadores e lideranças para a indústria

Inovação e Tecnologia

Ser indutor de inovação na indústria de forma articulada e proativa

Apoiar a indústria no desenvolvimento e na adoção de soluções tecnológicas e de gestão

DEZEMBRO **2014**

PISA - E se Santa Catarina fosse um país?

Movimento A Indústria pela Educação FIESC

65 Países
presentes na
avaliação do **PISA**

CIÊNCIAS
1° Xangai (China) 580 pontos
2° Hong Kong (China) 555 pontos
3° Cingapura 551 pontos
4° Japão 547 pontos
5° Finlândia 545 pontos
59° Brasil 405 pontos

Santa Catarina no Brasil: **5°** 418 pontos
Santa Catarina no Mundo: **54°** 418 pontos

LEITURA
1° Xangai (China) 570 pontos
2° Hong Kong (China) 545 pontos
3° Cingapura 542 pontos
4° Japão 538 pontos
5° Coreia 536 pontos
55° Brasil 410 pontos

Santa Catarina no Brasil: **6°** 423 pontos
Santa Catarina no Mundo: **52°** 423 pontos

MATEMÁTICA
1° Xangai (China) 613 pontos
2° Cingapura 573 pontos
3° Hong Kong (China) 561 pontos
4° República da China 560 pontos
5° Coreia 554 pontos
58° Brasil 391 pontos

Santa Catarina no Brasil: **2°** 415 pontos
Santa Catarina no Mundo: **53°** 415 pontos

Fonte: PISA, 2012, OCDE

Principais desafios da Educação que impactam na Indústria

Escolaridade Básica - trabalhadores da Indústria

Brasil: 58% escolaridade básica completa

Santa Catarina: 55% escolaridade básica completa

Educação Profissional

Brasil: demanda, até 2015, de 7,2 milhões profissionais qualificados.

Santa Catarina: demanda, até 2015, de 461,5 mil profissionais qualificados.

(Fonte: RAIS, 2013)

Média de anos de escolaridade de adultos
(25 anos ou mais)

País	Média Anos de Escolaridade
Estados Unidos	13,3
Alemanha	12,2
Austrália	12,0
Coreia do Sul	11,6
Polônia	10,0
Chile	9,7
México	8,5
China	7,5
Brasil	7,2

(Fontes: PNUD/HDR, 2012)

Movimento A Indústria pela Educação

O que é o Movimento A Indústria pela Educação?

A Indústria pela Educação é um Movimento, gerido pela FIESC, que visa mobilizar, articular e influenciar a indústria, o poder público e a iniciativa privada para superar a fragilidade da educação nos aspectos relacionados à escolaridade, qualificação profissional e qualidade do ensino.

Movimento A Indústria pela Educação

Movimento A Indústria pela Educação FIESC

FOCO DE ATUAÇÃO
Educação para o mundo do trabalho

DESAFIOS

Todo trabalhador da indústria com escolaridade básica completa até 2024.

Todo trabalhador da indústria com educação profissional e tecnológica compatível com a sua função.

Movimento A Indústria pela Educação FIESC

PLANO DE TRABALHO
2015-2017

Metas

- Promover a escolaridade básica completa de 63% dos trabalhadores da indústria.
- Atender 100% da demanda por profissionais qualificados, apontada pelo Mapa do Trabalho na Indústria da CNI-SENAI.
- Constituir-se em Observatório de Educação.
- Transformar-se em Movimento Santa Catarina pela Educação.
- Tornar-se reconhecido no âmbito nacional.

CONSELHO DE GOVERNANÇA

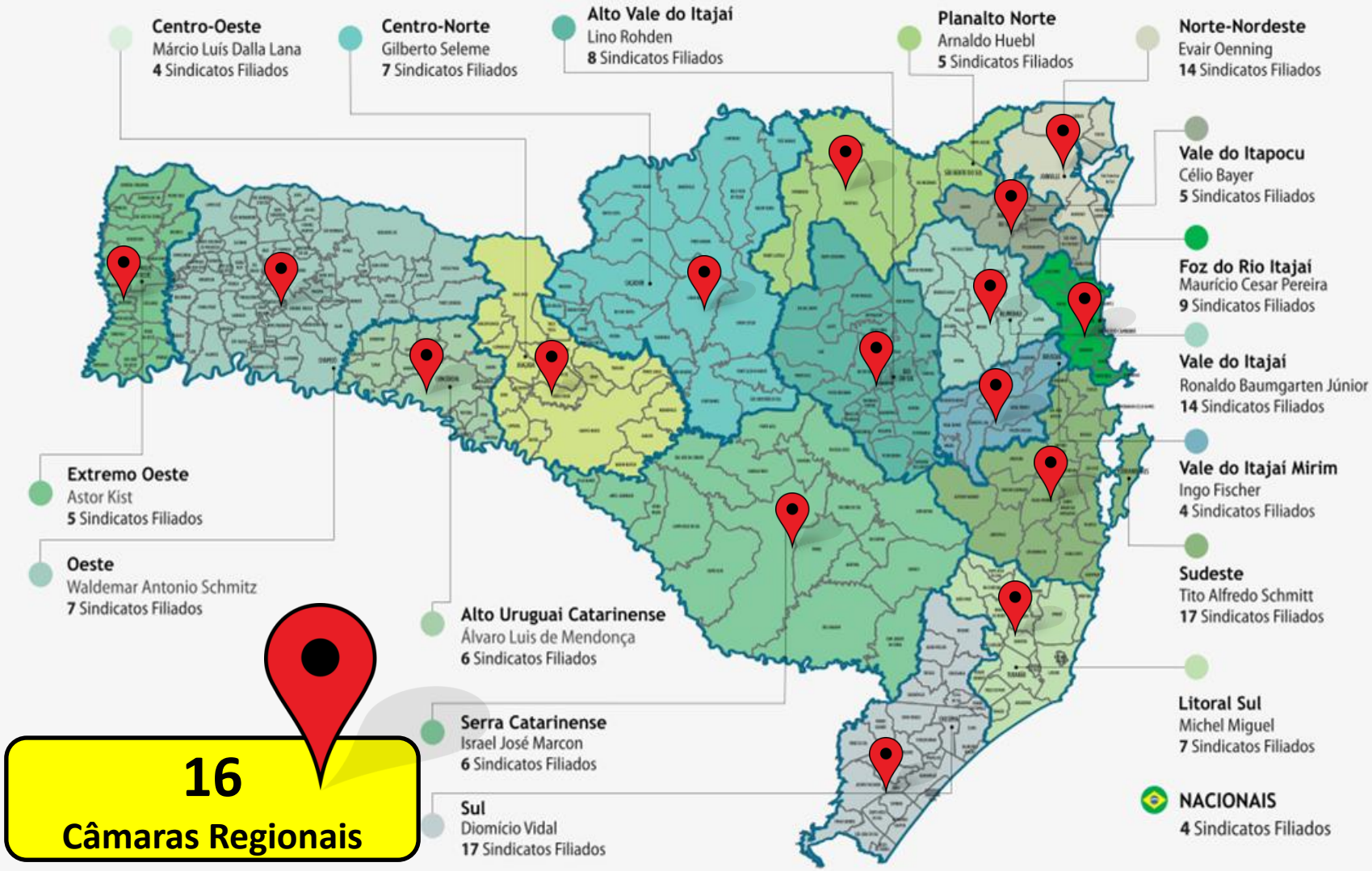

VICE-PRESIDÊNCIAS 2014 - 2017

FIESC

Composição da Câmara Regional

- ✓ **Vice-presidente** Regional da FIESC (Presidente da Câmara Regional)
- ✓ **Presidente do Conselho** Municipal de Educação
- ✓ **Secretário** Municipal da Educação
- ✓ **Jovens** Embaixadores da Educação
- ✓ **Representante**: - *UNDIME SC.*

  - *Gerência Regional de Educação do Estado (GERED).*
  - *Diretores da rede pública de ensino.*
  - *Empresários industriais.*
  - *Sindicatos Patronais.*
  - *Sindicato dos Trabalhadores.*
  - *SESI.*
  - *SENAI.*
  - *IEL.*

Movimento A Indústria pela Educação FIESC

Considerando o horizonte **2015-2017**, o Movimento A Indústria pela Educação estabelece metas e ações prioritárias permeadas por importantes temáticas enfatizadas, respectivamente, a cada um dos anos desse período: **Jovens** (2015); **Gestão Escolar** (2016); **Professores** (2017).

2014

Pais pela Educação

2015

Jovens

2016

Gestão Escolar

2017

Professores

Movimento A Indústria pela Educação FIESC

O que **jovens** disseram que deveria ser **prioridade** na agenda de desenvolvimento **sustentável** pós-2015?

597 mil jovens entrevistados

- 532 mil jovens de países com baixo IDH
- 65 mil jovens de países com elevado IDH

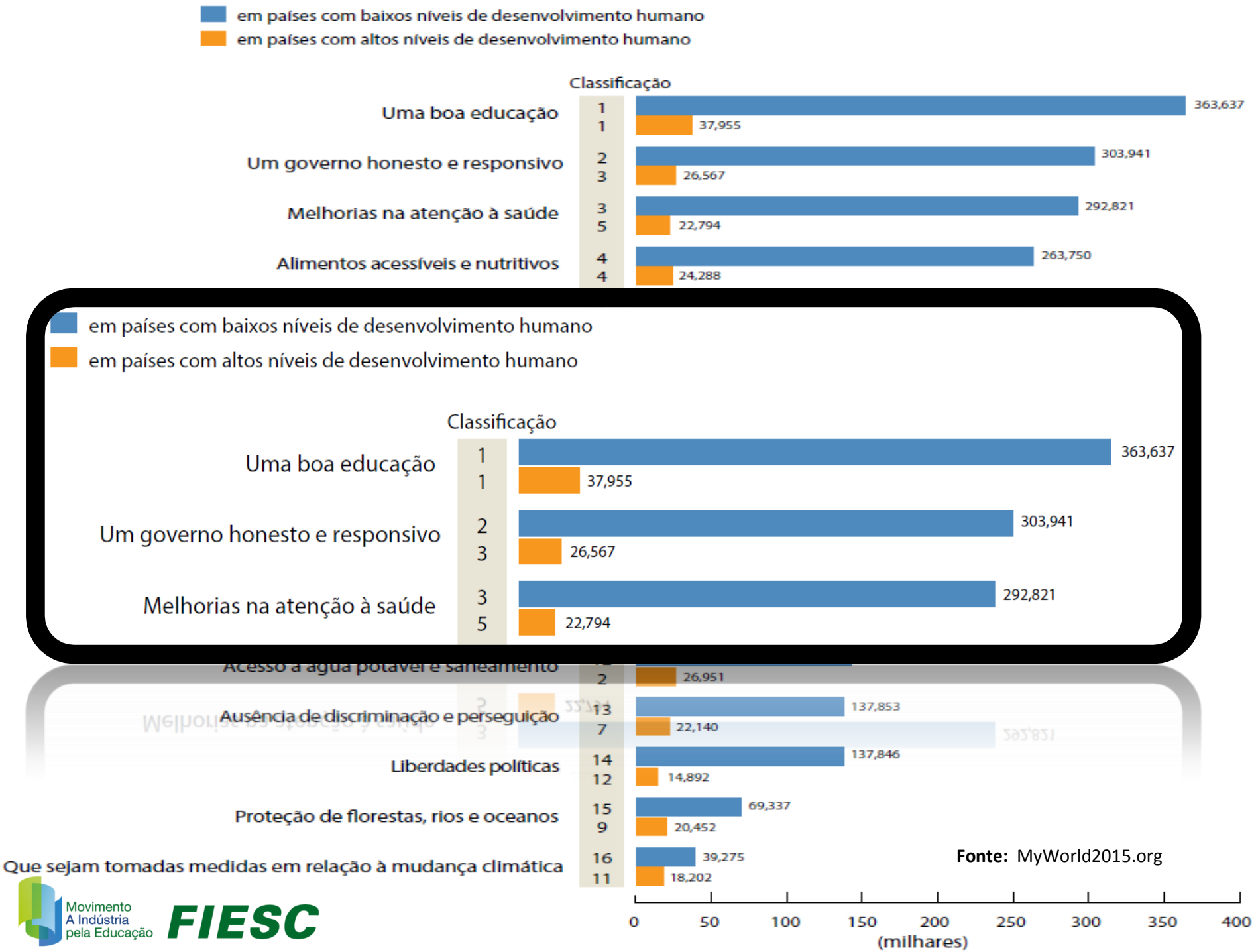
em países com baixos níveis de desenvolvimento humano
em países com altos níveis de desenvolvimento humano
Classificação
Uma boa educação
1
1
363,637
37,955
Um governo honesto e responsivo
2
3
303,941
26,567
Melhorias na atenção à saúde
3
5
292,821
22,794
Alimentos acessíveis e nutritivos
4
4
263,750
24,288
em países com baixos níveis de desenvolvimento humano
em países com altos níveis de desenvolvimento humano
Classificação
Uma boa educação
1
1
363,637
37,955
Um governo honesto e responsivo
2
3
303,941
26,567
Melhorias na atenção à saúde
3
5
292,821
22,794
Acesso à água potável e saneamento
2
26,951
Ausência de discriminação e perseguição
13
7
137,853
22,140
Liberdades políticas
14
12
137,846
14,892
Proteção de florestas, rios e oceanos
15
9
69,337
20,452
Que sejam tomadas medidas em relação à mudança climática
16
11
39,275
18,202
0
50
100
150
200
250
300
350
400
(milhares)
Fonte: MyWorld2015.org
Movimento A Indústria pela Educação
FIESC

... e no Brasil?

Demografia Brasileira

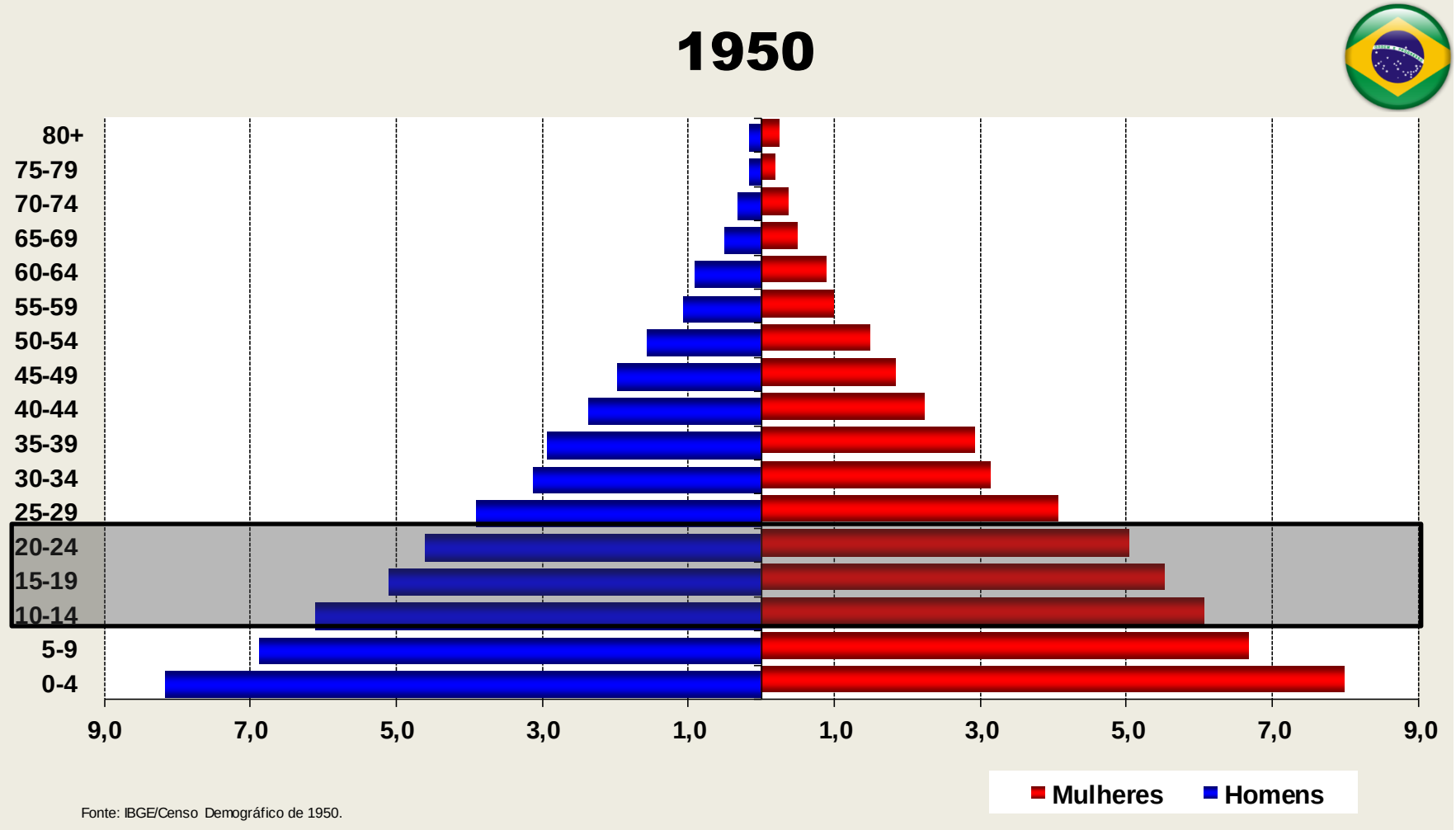

Demografia Brasileira

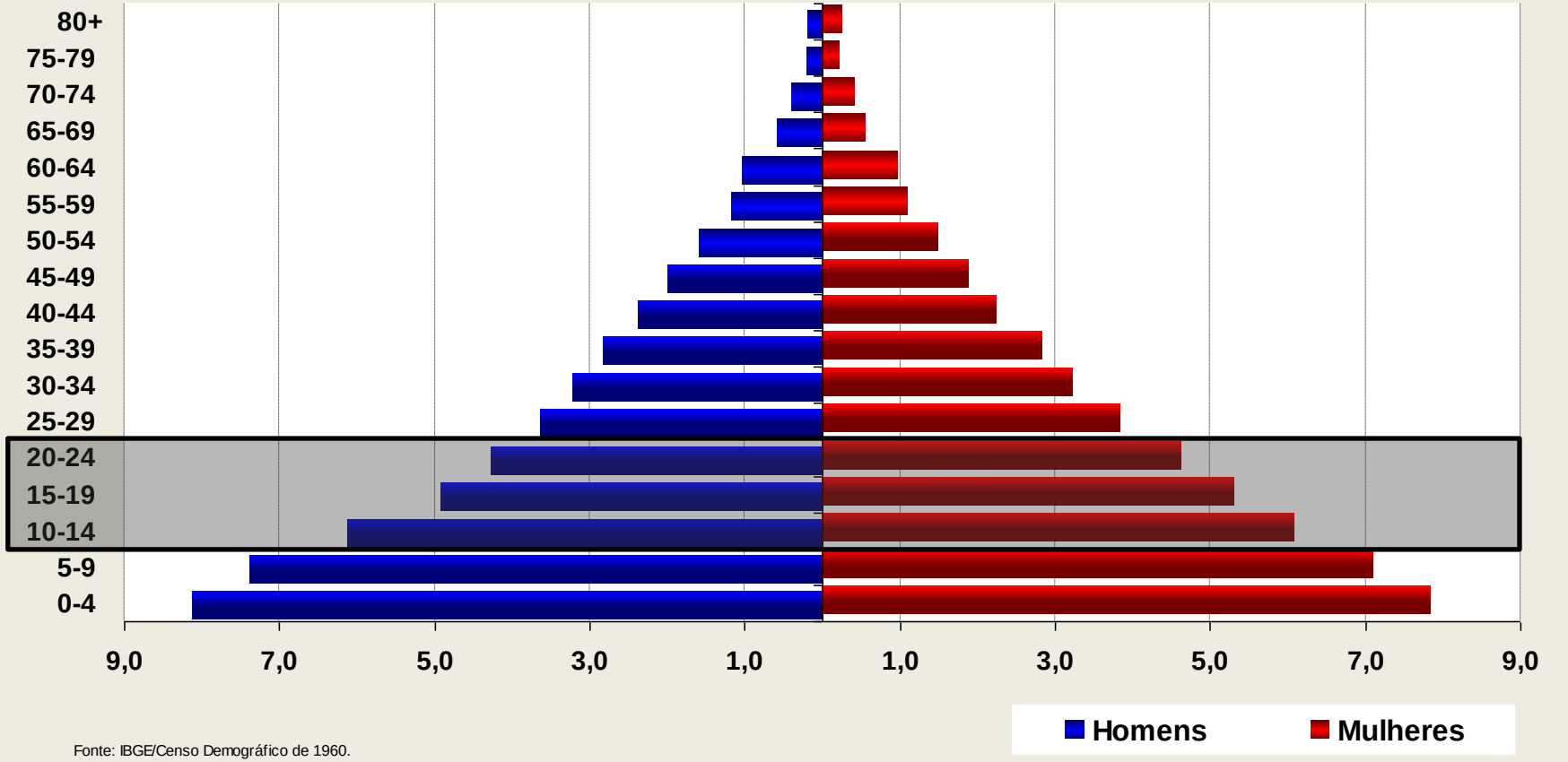

Fonte: IBGE/Censo Demográfico de 1960.

Demografia Brasileira

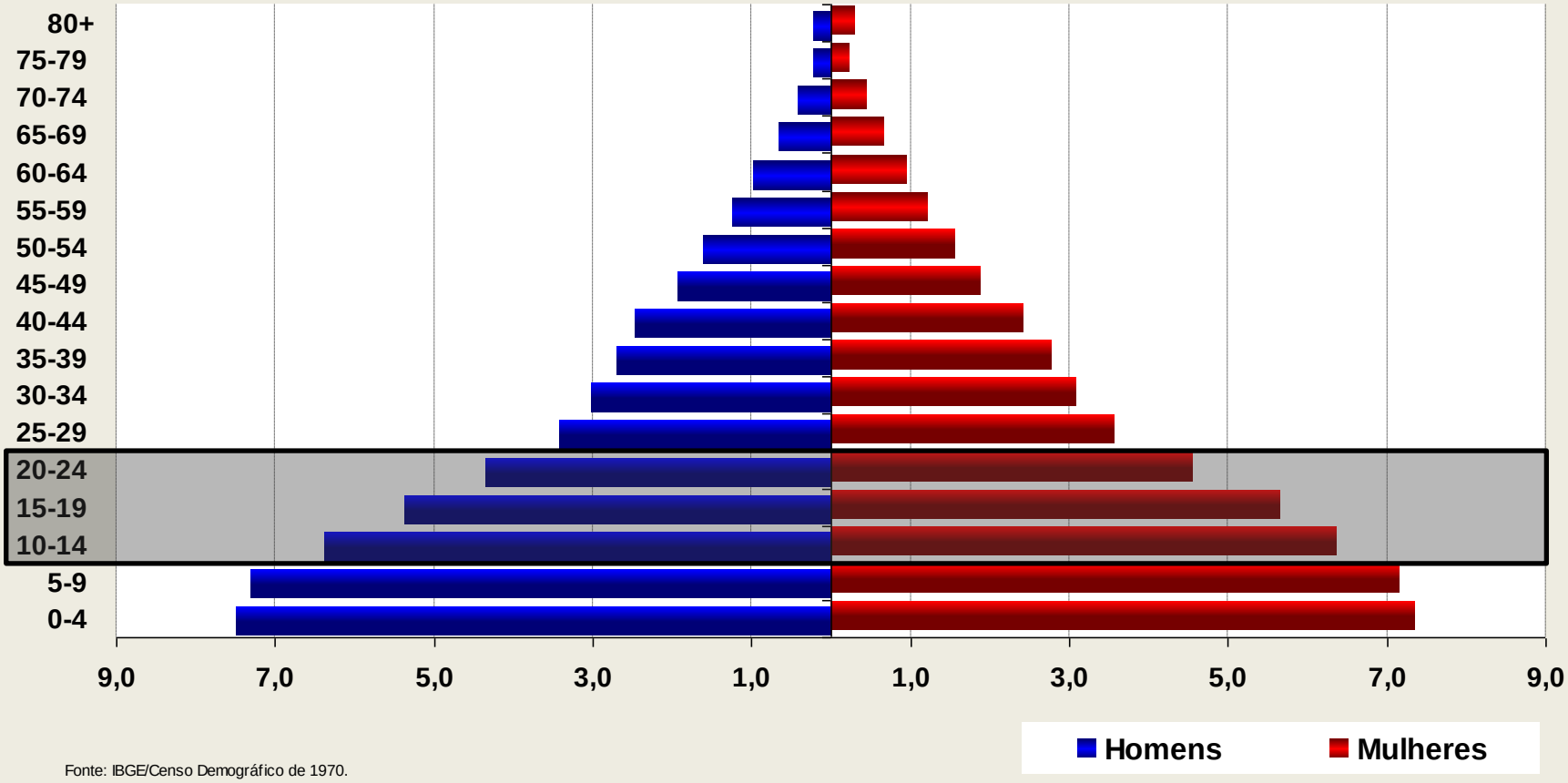

Fonte: IBGE/Censo Demográfico de 1970.

Demografia Brasileira

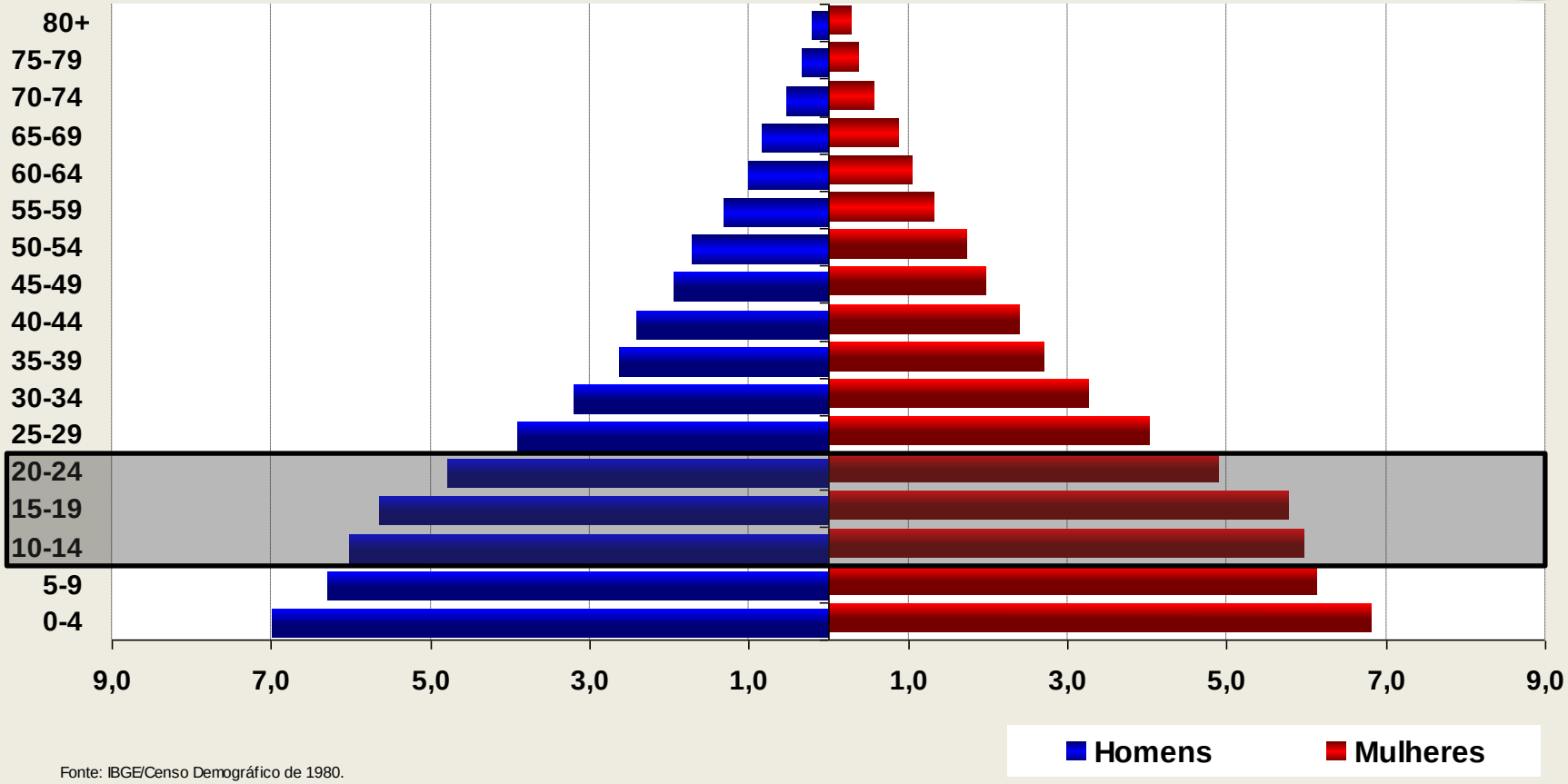

Fonte: IBGE/Censo Demográfico de 1980.

Demografia Brasileira

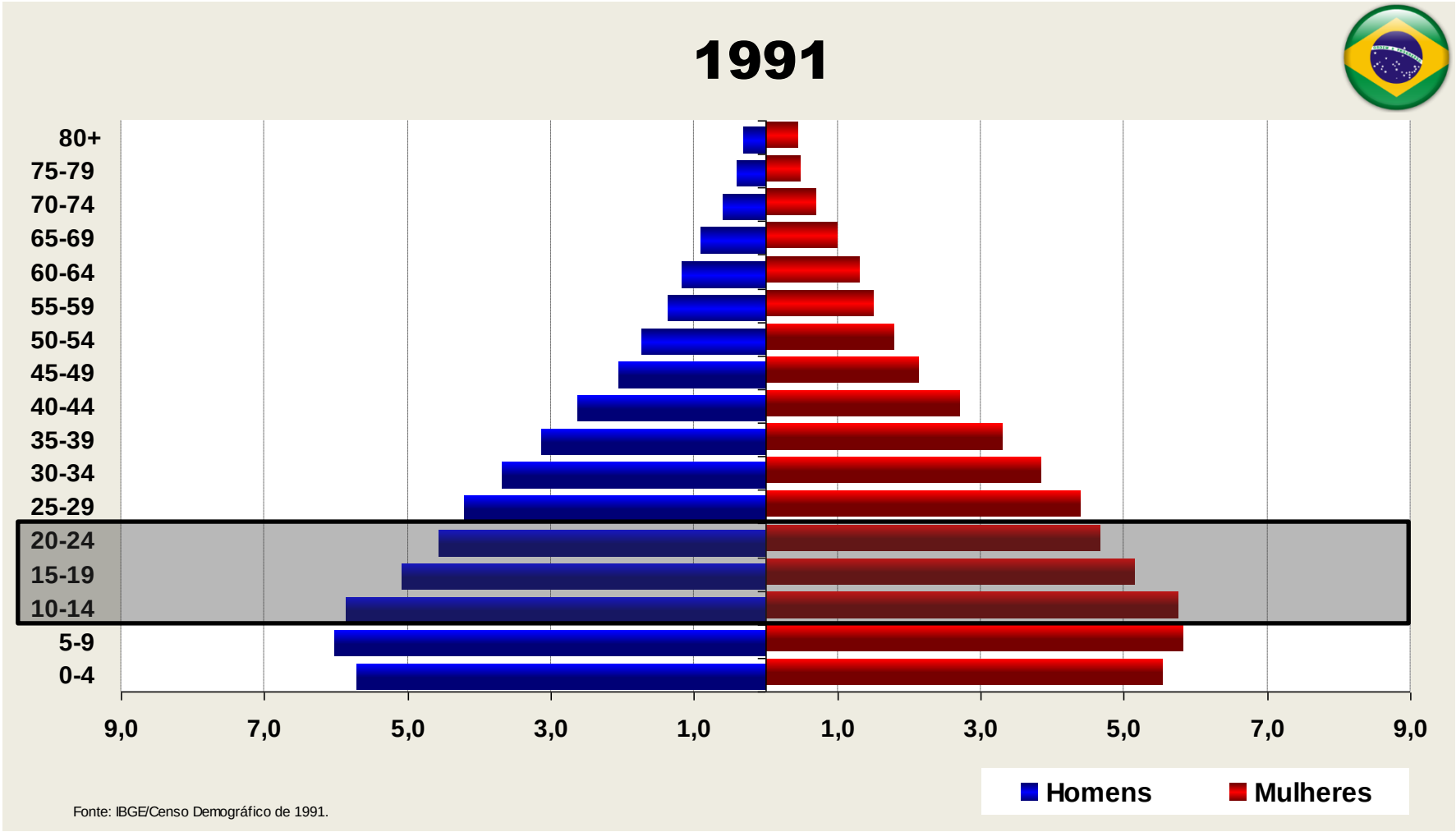

Fonte: IBGE/Censo Demográfico de 1991.

Demografia Brasileira

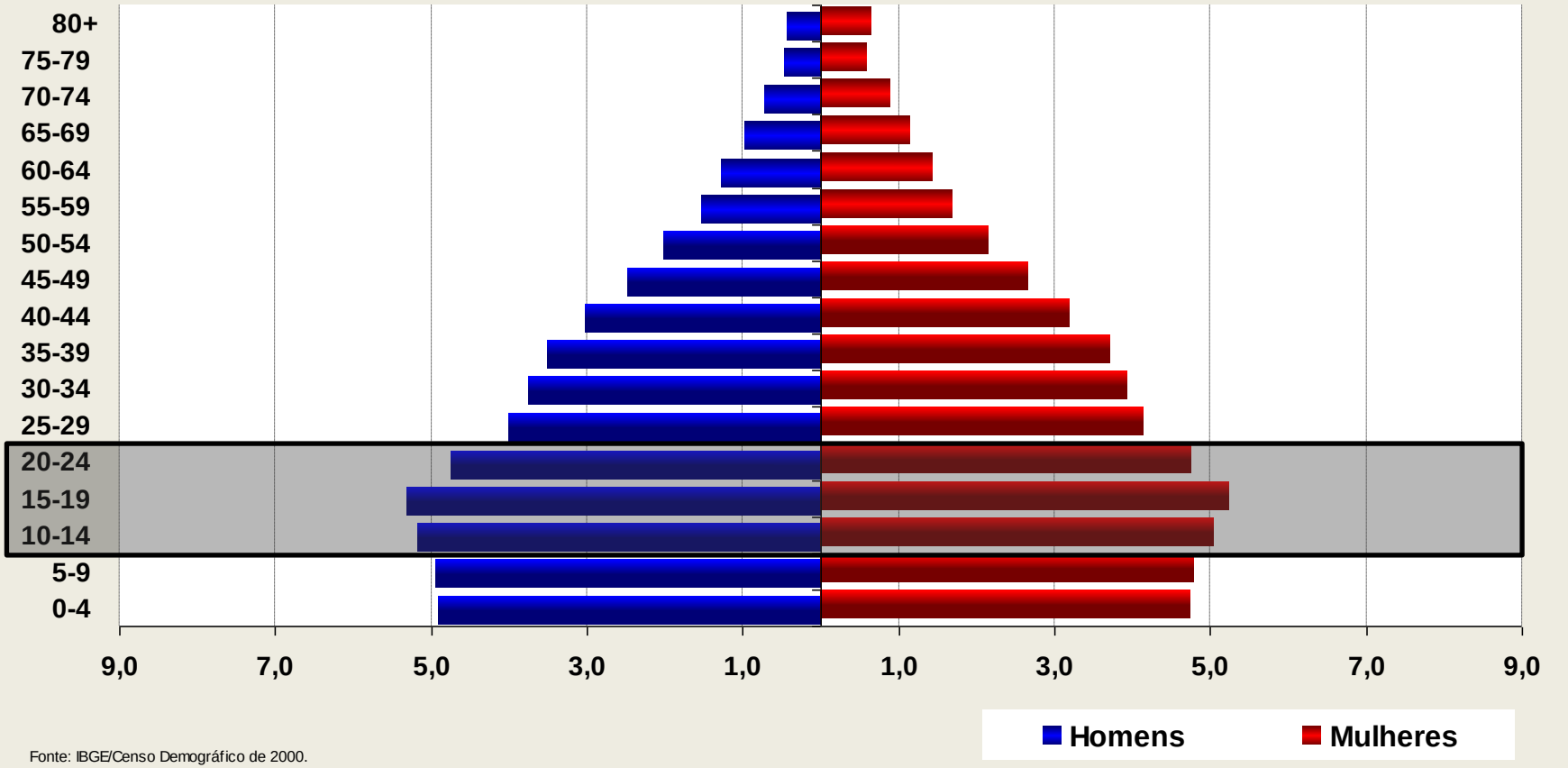

Fonte: IBGE/Censo Demográfico de 2000.

Demografia Brasileira

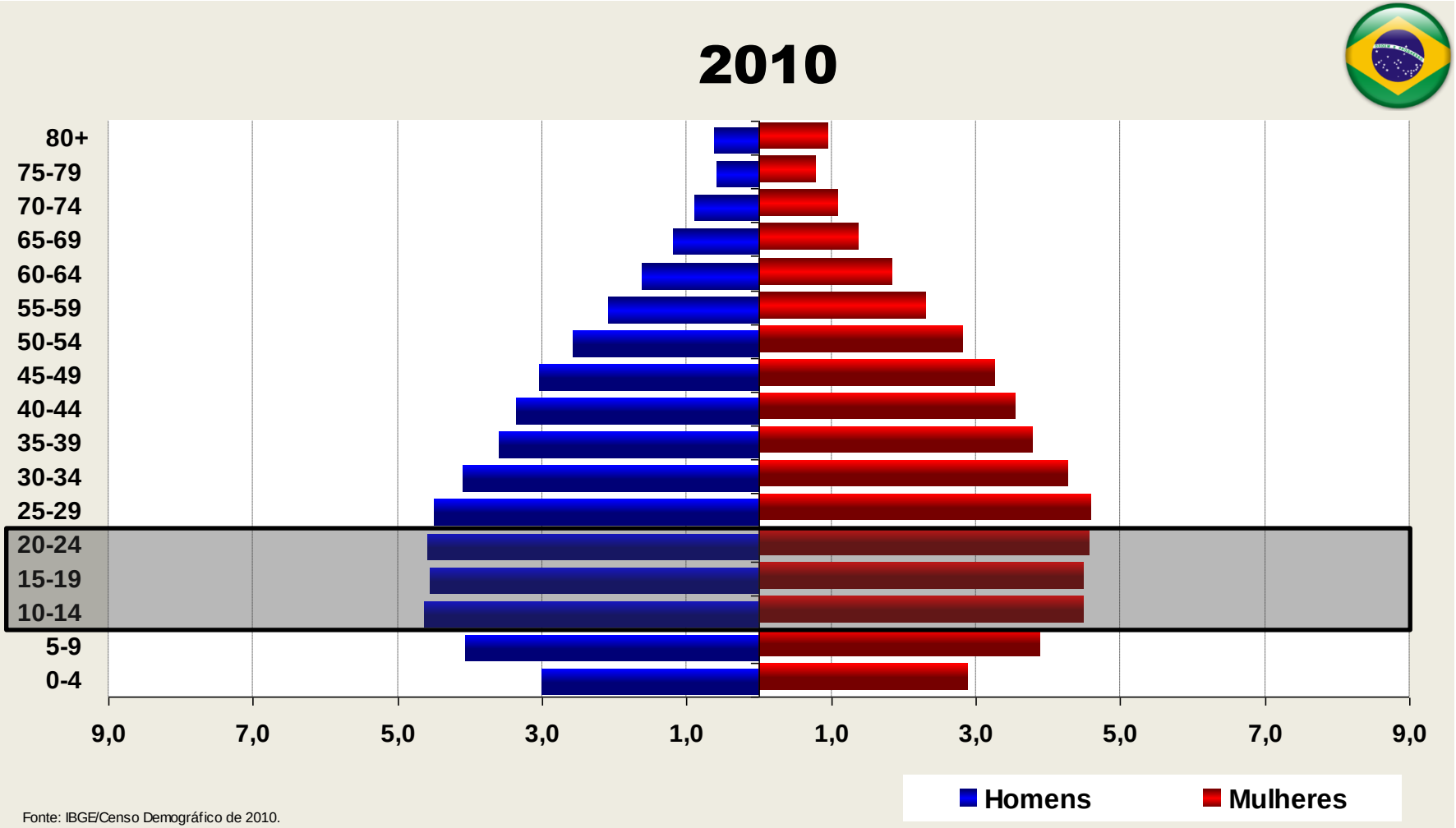

Fonte: IBGE/Censo Demográfico de 2010.

Demografia da População Jovem do Brasil

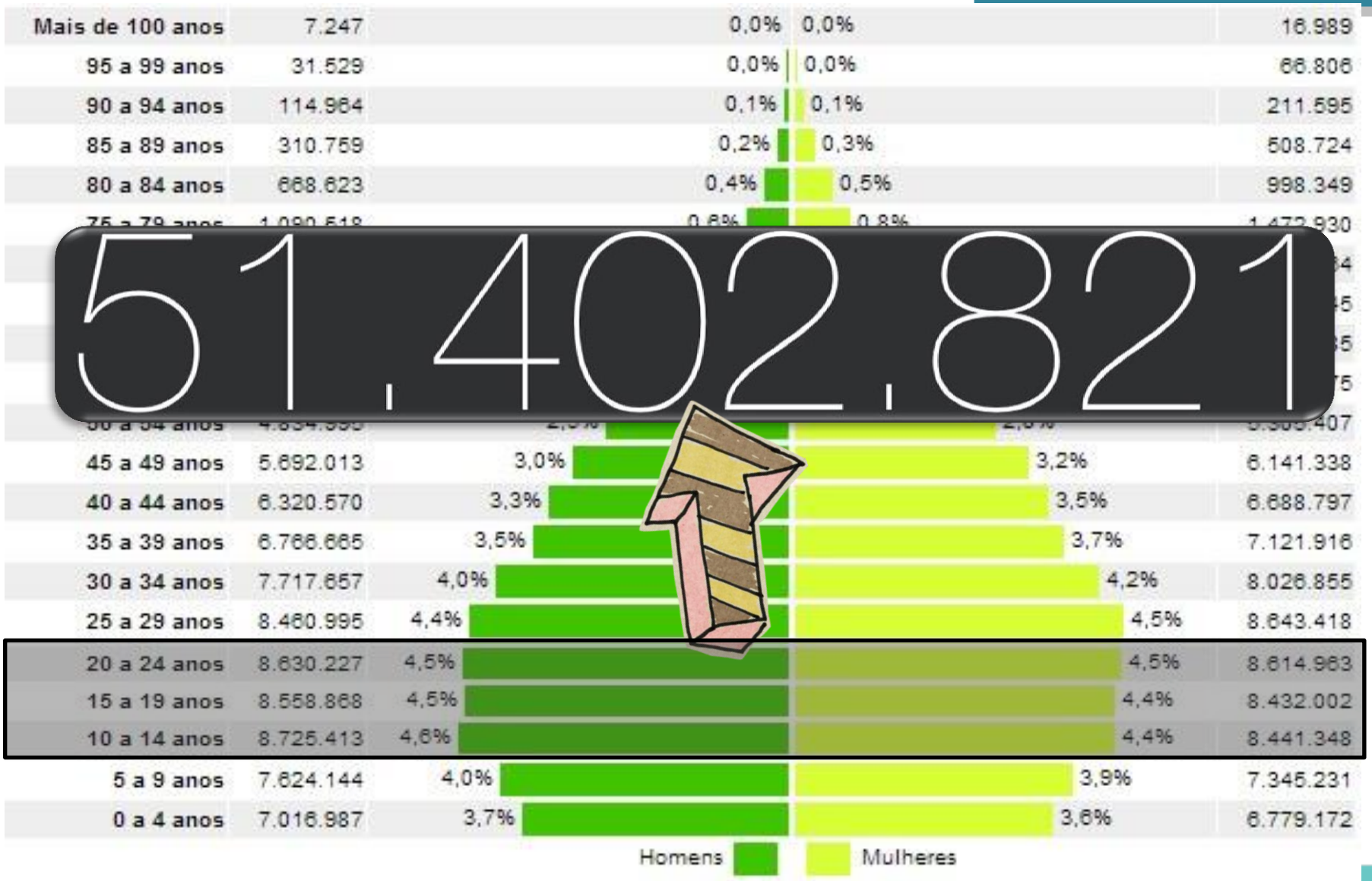

Demografia Brasileira - Projeção

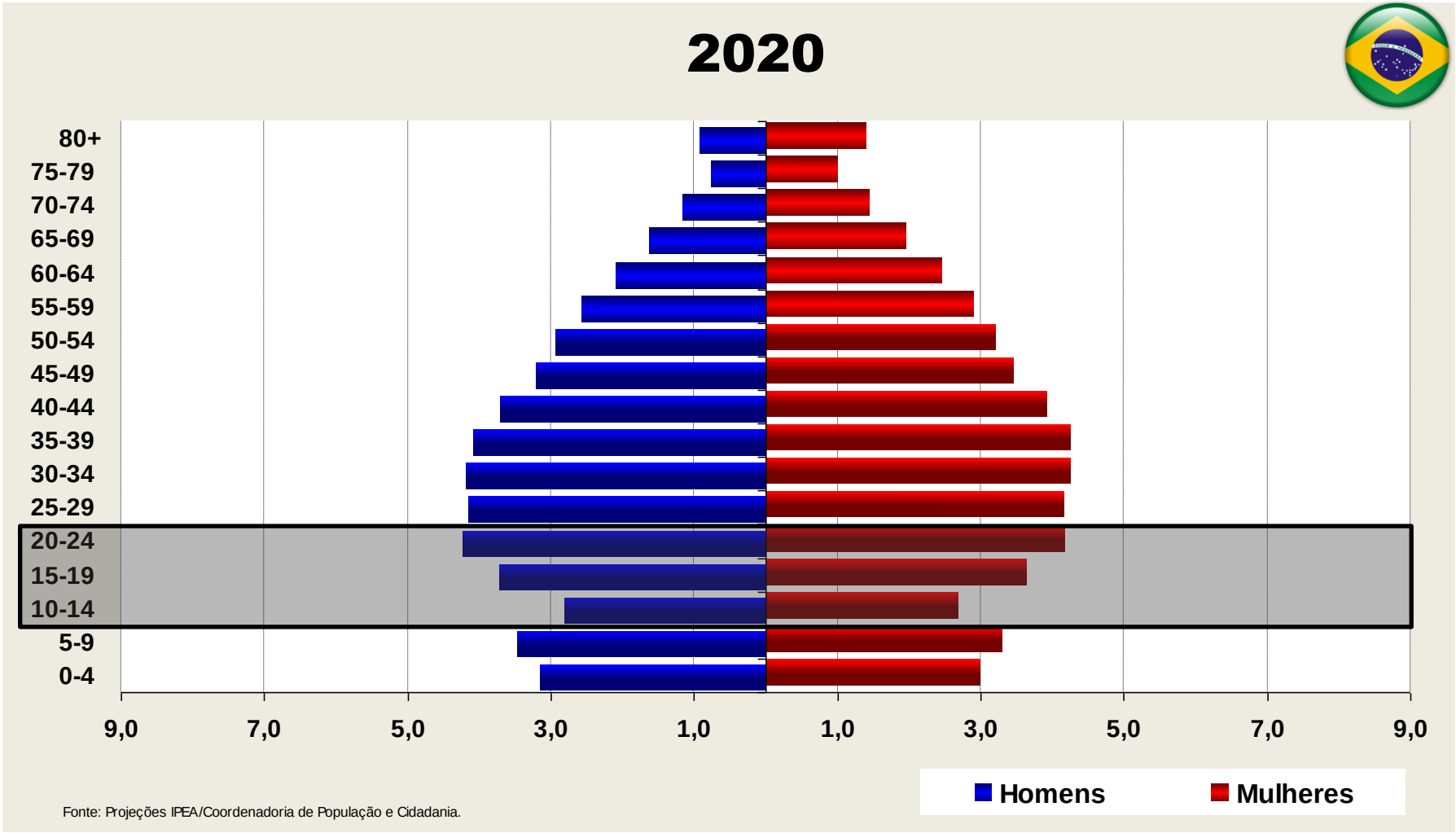

Fonte: Projeções IPEA/Coordenadoria de População e Cidadania.

Demografia Brasileira - Projeção

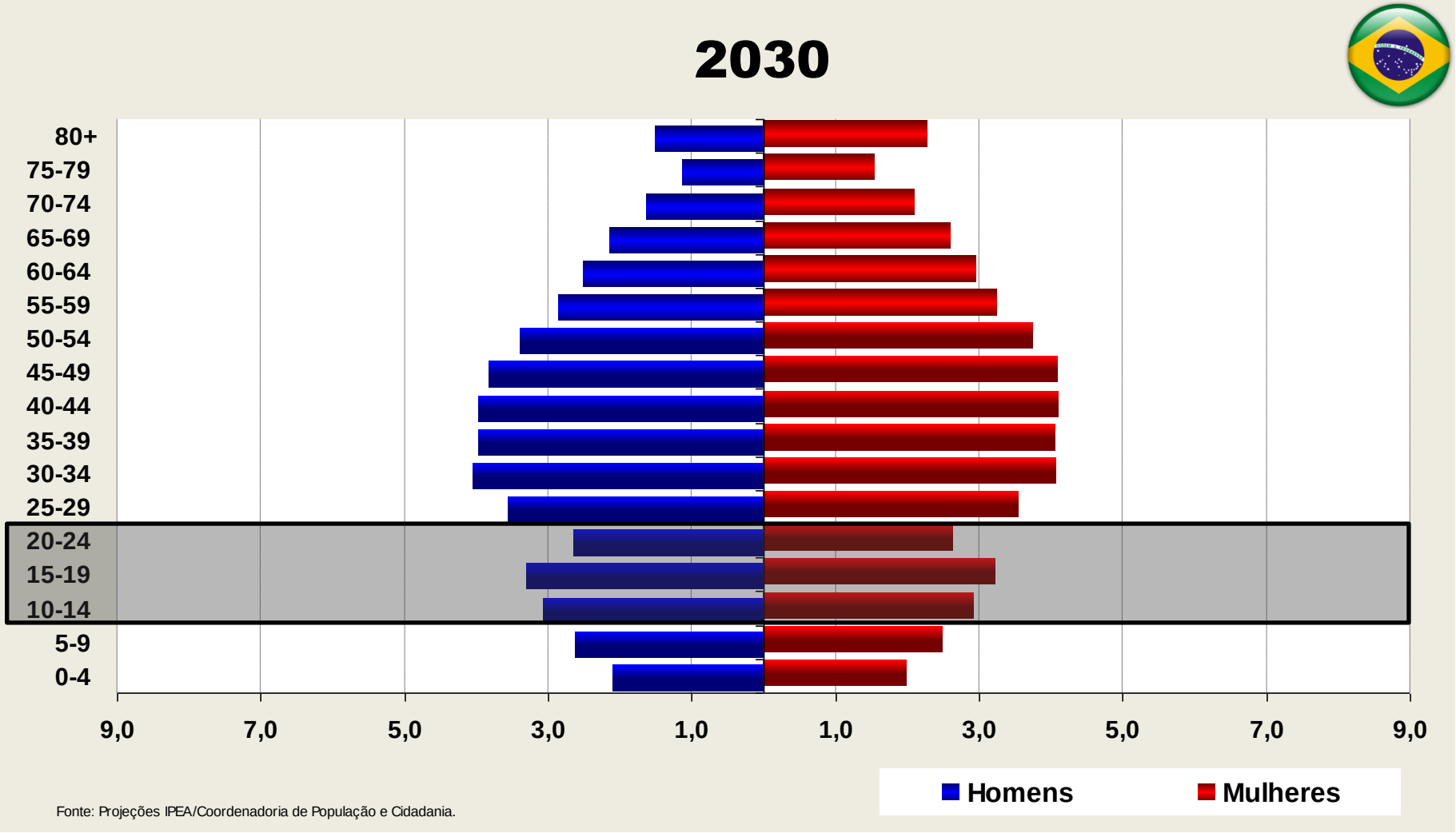

Fonte: Projeções IPEA/Coordenadoria de População e Cidadania.

Demografia Brasileira - Projeção

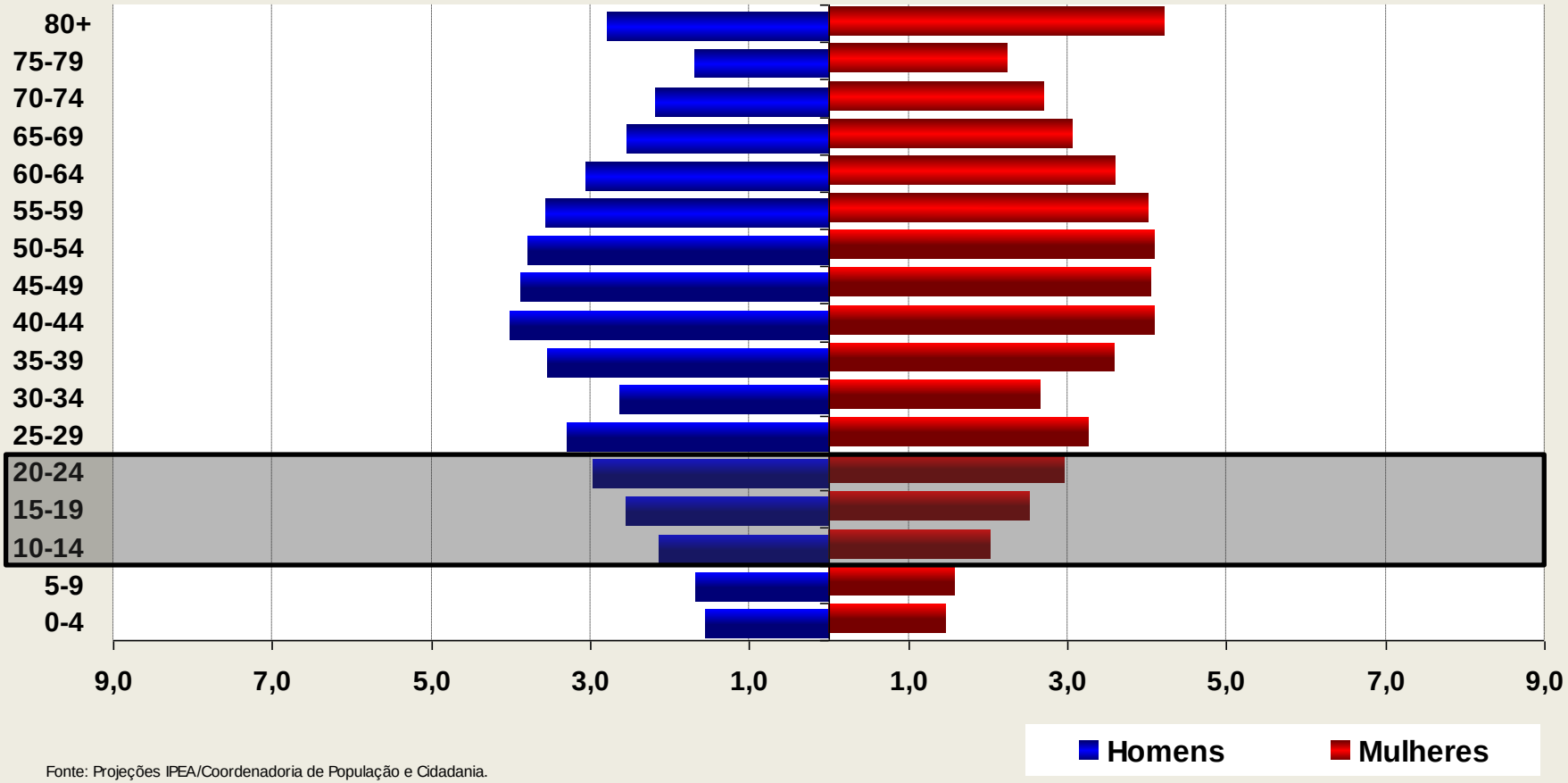

Fonte: Projeções IPEA/Coordenadoria de População e Cidadania.

Censo 2010

HOME NOTÍCIAS FOTOS VÍDEOS PAÍS EM NÚMEROS COMPARE PNAD 2011

População brasileira deve começar a diminuir em 2043, diz IBGE 55

... e Santa Catarina?

Demografia dos Jovens em SC - 2010

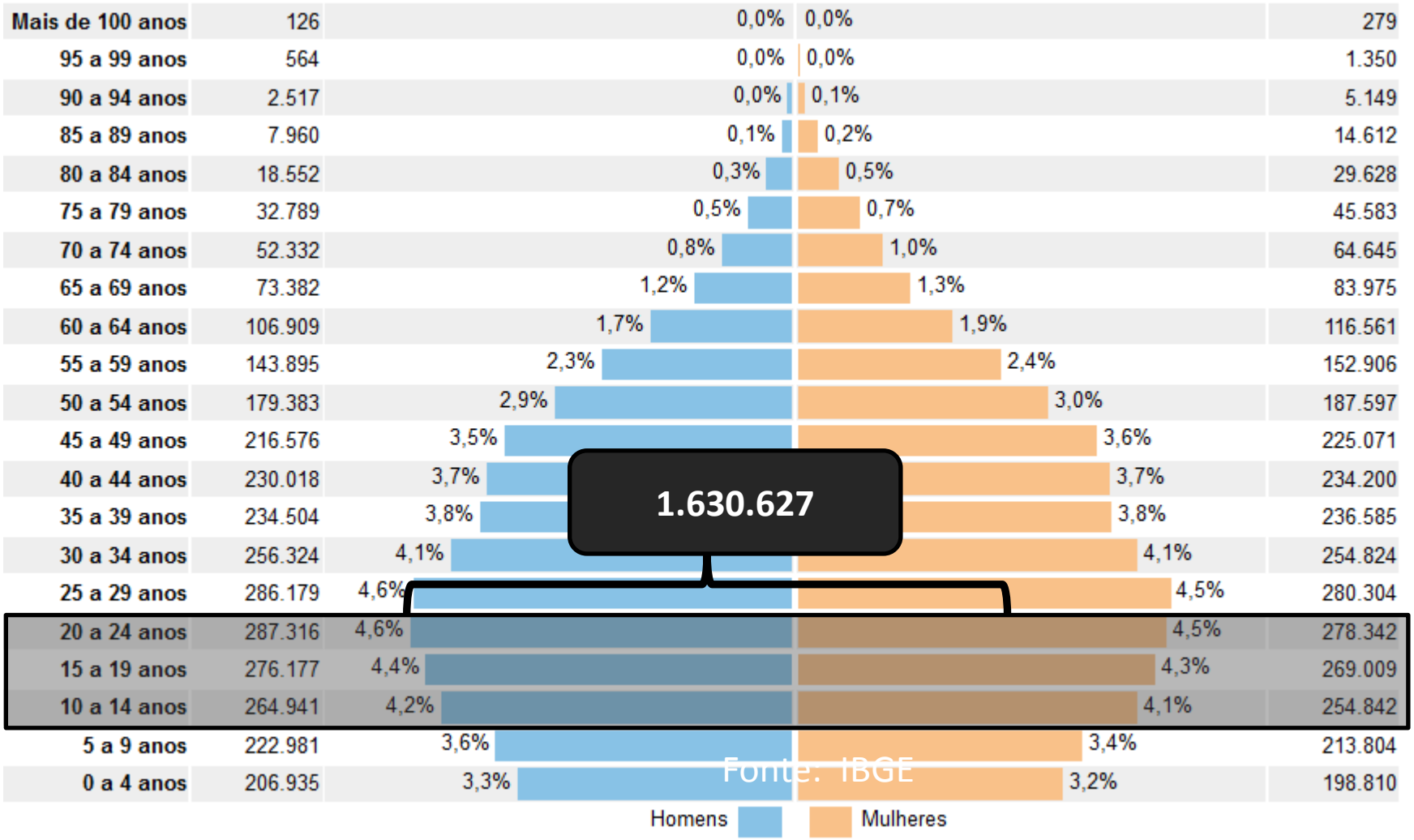

Fonte: IBGE

Jovens Catarinenses

1.630.627
Jovens entre 10 e 24 anos em Santa Catarina.

285.331 Jovens Fora da Escola (**17%**)

1.345.296
Jovens entre 10 e 24 anos em Santa Catarina, **estudando**

Apenas 61% dos jovens catarinenses com 19 anos concluiu a Ensino Médio.

Apenas 83,7% dos jovens catarinenses com 16 anos concluiu a Ensino Fundamental.

Fonte: IBGE

EDUCAÇÃO

IBGE: um quinto dos jovens no Brasil é "nem-nem", que não estuda nem trabalha 93

Hanrrikson de Andrade
Do UOL, no Rio

29/11/2013 | 10h00 > Atualizada 29/11/2013 | 12h59

Ouvir texto Imprimir Comunicar erro

Dados do IBGE (Instituto Brasileiro de Geografia e Estatística) baseados na Pnad 2012 (Pesquisa Nacional por Amostra de Domicílios) e divulgados nesta sexta-feira (29) mostram que o número de jovens de 15 a 29 anos que não estudava nem trabalhava chegou a 9,6 milhões no país no ano passado, isto é, uma em cada cinco pessoas da respectiva faixa etária.

REALIDADE DA INDÚSTRIA
REALIDADE DOS JOVENS
CONEXÃO JOVEM
CONECTANDO A REALIDADE DA INDÚSTRIA À REALIDADE DOS JOVENS

VICE-PRESIDÊNCIAS 2014 - 2017

FIESC

Conexão Jovem

ENCONTRO PRESENCIAL DOS JOVENS EMBAIXADORES DA EDUCAÇÃO

COMPETITIVIDADE
INOVAÇÃO
TECNOLOGIA
PRODUTIVIDADE
QUALIDADE DE VIDA
EDUCAÇÃO

Movimento A Indústria pela Educação FIESC

“É PELA EDUCAÇÃO QUE MANTEREMOS O NOSSO ESTADO NA ROTA DA INOVAÇÃO E DO DESENVOLVIMENTO SOCIAL E ECONOMICO.”

Glauco José Côrte , Presidente da FIESC

FIESC

A FORÇA DA INDÚSTRIA CATARINENSE

fiescnet.com.br/**aindustriapelaeducacao**